

Dtop-UNI

ディートップ ユニ

限られたスペースで活躍！

**世界
最小**

All ISHIDA でトータルサポート

はかる

検査
する販売
する**包む**表示
する

限られた作業スペースで活躍します

奥行
75
cm

幅
65
cm

1時間
900
パック

Dtop-UNIはスペースの限られたバックヤード、小型・都市型店舗へ設置するのに最適なコンパクトサイズ。計量・包装・印字などのベーシック機能を備え、トレー入り商品の生産をサポートします。



世界最小

設置スペース
幅65cm×奥行75cm

外装:ステンレス

消費電力:最大800W

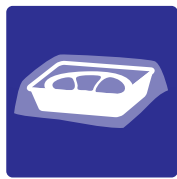
※写真は Dtop-UNI+F です。

01 計量・包装・印字の ベーシック機能

計量皿にトレー入りの商品を置くと自動的に計量、包装
 します。発行されたラベルを貼り付けて作業完了です。
 計量のみ、包装のみ、印字のみの操作もできます。



計量



包装



印字

02 包装能力は MAX1時間900パック

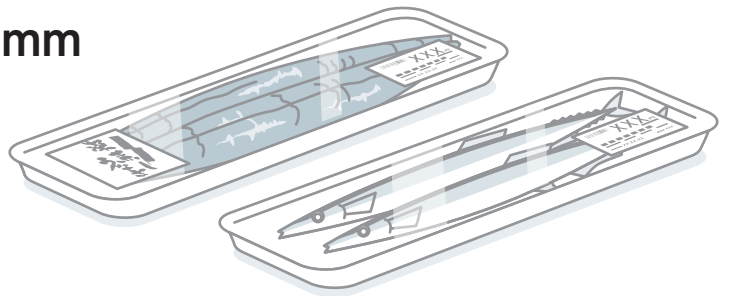
包装能力は1分あたり15パック* (1時間あたり900パ
 ック)です。プロセスセンターからの供給がメインの店舗、
 小型/都市型店舗のバックヤードにおすすめです。



※最大数値です。

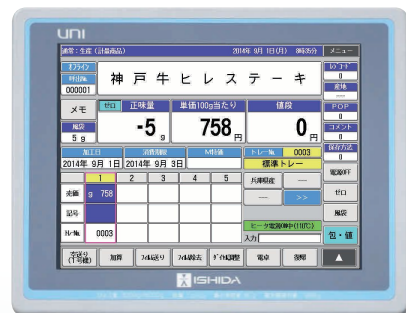
03 トレーサイズ、最大幅330mm

各部門でお使いになるトレーサイズをカバー。鮮魚部門
 など長尺トレーをメインにお使いになる店舗には「Dtop-
 UNI+(プラス)」が選ばれています。



04 シリーズ共通の操作画面

シリーズ共通の操作画面ですので、金額、食品の産地
 や消費期限の画面チェックも同様の操作でご対応いた
 だけます。



05 台紙レス & UDフォント*

台紙レスラベルは文字量やイメージに応じて、適切な
 サイズでラベルをカットします。従来の2枚発行と比べて
 コスト削減します。また、台紙部分のゴミが発生しません。

※UDフォントはDtop-UNI F、Dtop-UNI+Fのみ標準搭載

読みやすいUDフォント



今までのフォント UDフォント

UD FONT
 by MORISAWA

視認性とデザイン性を兼ね
 備えたUDフォントを搭載



標準仕様

商品名	Dtop-UNI	Dtop-UNI F	
	Dtop-UNI+	Dtop-UNI+F	
計量部	ひょう量	6Kg	
	目量(最小表示)	0g~3kg/1g 3kg~6kg/2g	
	最小測定量	20g	
表示操作部	表示方式	10.4インチ TFTカラー液晶タッチパネル	
	ストロークキーユニット	15キー	20キー
	登録数	最大約3,000件	
プリンタ部	サーマルヘッド	3インチ(640ドット) 8ドット/mm	
	印字速度	100mm/秒	120mm/秒
	ラベルタイプ	台紙ありラベル	台紙レスラベル
	ラベル巻外径	φ100mm以下	φ224mm以下
	印字可能ラベルサイズ	幅30~80mm 天地20~100mm	幅44mm,60mm 天地30~100mm
包装部	包装可能重量	20g~1,500g	
	包装速度	15パック/分(MAX)	
	包装可能サイズ	幅150~330mm 奥行90~210mm *1 高さ10~100mm (トレー高さ45mmまで)	
	フィルムサイズ	幅350/400/450mm 1,000/1,200 *2m巻	
その他	フィルム種類	機械巻用ポリオレフィン系、ポリ塩化ビニール	
	本体質量(架台含む)	Dtop-UNI 約130kg	Dtop-UNI F 約140kg
		Dtop-UNI+ 約132kg	Dtop-UNI +F 約142kg
	電源	単相/3相 AC200[V]±10% 50/60Hz	
	消費電力	最大800[W]	

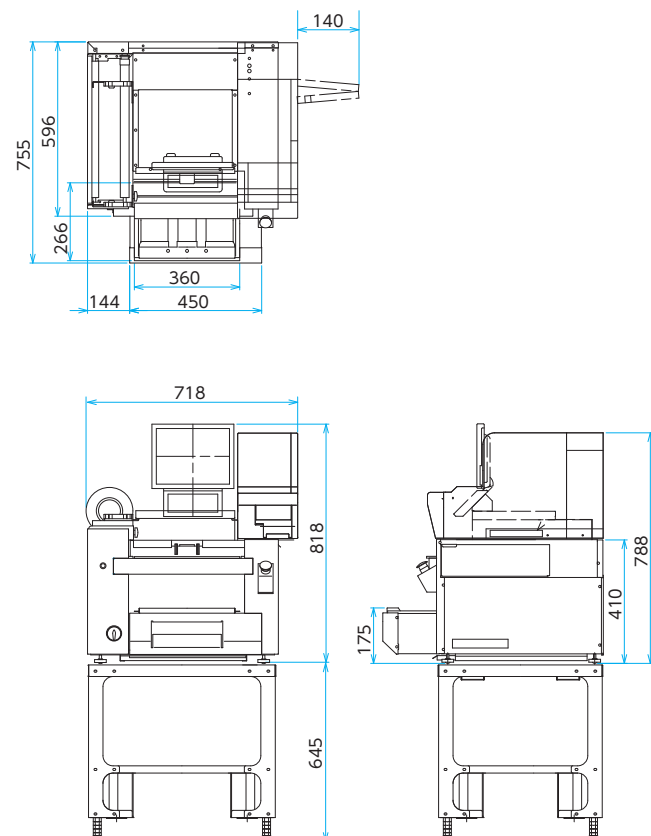
*1 Dtop-UNI+、Dtop-UNI+Fは奥行90~200mm(ポリオレフィン系) 90~190mm(ポリ塩化ビニール)

*2 イシダラップスーパー

商品名	PP-UNI-D *3
プリンタ部	サーマルヘッド
	3インチ(640ドット) 8ドット/mm
	印字速度
	100mm/秒
	印字可能ラベルサイズ
	幅30~80mm 天地20~100mm

*3 PP-UNI-DはFタイプには接続できません。

外形寸法図



*外形寸法図はDtop-UNI Fです。

Dtop-UNIバリエーション



■ Dtop-UNI
標準

■ Dtop-UNI
PP-UNI・D付き

■ Dtop-UNI+
サイドアシスト仕様
サブプリンタ接続可能

■ Dtop-UNI+ F
サイドアシスト仕様
台紙レスラベル仕様

フィルム交換



①レバーを上げその内側にフィルムを通す

②レバーを下ろしフィルム装填完了

各部取り外し



リフトヘッド

計量皿

オプション

- 専用架台
- サブプリンタPP-UNI-D
- フィルムカバー
- ウォンドスキャナ
- ゴミ受け皿

*カタログ中のイラストは全てイメージです。
*仕様、デザインは予告なく変更することがありますのでご了承ください。



ISHIDAは独自の充実したアフターサービス体制を確立。
メンテナンスはもとより、ソフト活用やシステム展開のご相談など、
ユーザーの皆様へのあらゆるご要望に、迅速、的確にお応えしています。



株式会社 **イシダ**

本 社 京都市左京区聖護院山王町44番地 〒606-8392 TEL.(075)751-1686(直) ●お問い合わせは
東京支社 東京都板橋区板橋1丁目52番1号 〒173-0004 TEL.(03)3962-6201(直)